

ME QUEDO EN CASA

FECHA: 8 a 12 de junio

UNIDAD: 12 CUERPOS GEOMÉTRICOS

DÍAS	<p style="text-align: center;">MATEMÁTICAS</p> <p>¡ATENCIÓN!: LEE CON ATENCIÓN TODO. Propuesta según horario normal de clase. Cada cual puede regularse de forma que a final de la semana este trabajo esté realizado, pero se hacen todas las actividades (ver en apartado adecuación de la programación qué significan las que aparecen en color rojo). Utiliza los recursos facilitados conforme los necesites. Es muy recomendable realizar las actividades interactivas de la web, la mayoría facilitan información previa y OFRECEN modelo, proponen actividades con autocorrección y te facilitará tu aprendizaje.</p>
LUNES	<ul style="list-style-type: none"> • VIDEO: visionado de video en RECURSOS: “prismas y pirámides”. • Página 200: Lectura y comprensión del cuadro de contenido explicativo. • Dibuja en tu cuaderno el prisma y la pirámide con sus elementos del cuadro de contenido. • Página 200: actividad 2. • Página 201: actividad 3.
MARTES	<ul style="list-style-type: none"> • Página 202: Lectura y comprensión del cuadro de contenido explicativo. • Página 202 : actividad 1 Y 2 • ENVIAR MIÉRCOLES: Página 203: actividad 3: contesta a las preguntas y elige un desarrollo para realizarlo en maqueta, bien calcándolo del libro o haciéndolo por tus propios medios.
JUEVES	<ul style="list-style-type: none"> • Visionado video: “cuerpos redondos”. • Página 204: Lectura y observación del cuadro de contenido y comprensión del mismo. • Realiza en tu cuaderno los dibujos del cuadro de contenido con sus elementos. • Página 204: actividad 3

	<ul style="list-style-type: none">• Página 205: 4 y 5.
VIERNES	<ul style="list-style-type: none">• Página 207: 8 y 10

ADECUACIÓN DE LA PROGRAMACIÓN: **alumnado con dificultades de aprendizaje:**

- El alumnado realizará las mismas actuaciones pero a la hora de realizar las actividades optará por: Si no hay de color rojo es que las pueden hacer todas. En las que aparecen tanto negras como rojas, solo se hacen las de **color rojo** o las que se aconsejen en rojo y en el tiempo que necesite, también se pueden hacer algunas orales. Los plazos de entrega serán **flexibles** si fuese necesario. Se podrá **eliminar** la actividad que resulte difícil de comprender tanto por el planteamiento como por su ejecución. Incluso podrá **sustituir** algunas por las interactivas de la web.

RECURSOS:

- Libro media Santillana.
- Libro texto alumnado en casa.
- Actividades interactivas de la web de 4º del tema correspondiente.
- Cuaderno de trabajo.
- Láminas aclaratorias bajo esta tabla
- Correcciones de actividades en la web a posteriori.
- Videos educativos.
- **DUDAS: se pueden consultar por correo electrónico.**

NOTA: los videos además de complementar información podrán ofrecer clases explicativas de nuevos conceptos. A pesar de ello se seleccionarán contenidos mínimos.

RECURSOS

TEMA 12

VIDEO: Prismas y pirámides

<https://www.youtube.com/watch?v=bSqd4QAbVNM>

VIDEO: Cuerpos redondos

<https://www.beunicoos.com/educacion-infantil/matematicas/cuerpos-geometricos/matematicas.-4o-primaria.-tema-1.-clasificacion-de-los-cuerpos-redondos>

LÁMINA 1



RECUERDA LO QUE SABES

Figuras planas

Triángulo Cuadrilátero Pentágono Hexágono Círculo



Cuerpos geométricos

Prisma Cubo Pirámide Cilindro Cono Esfera


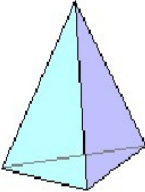
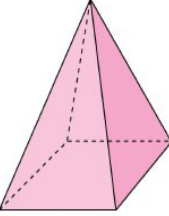
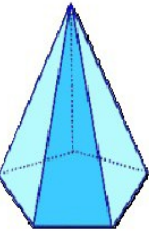
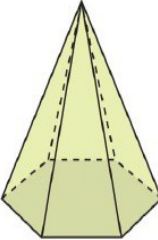


LÁMINA 2 : PRISMAS Y PIRÁMIDES

CLASIFICACIÓN DE PIRÁMIDES:

- Según el polígono de la base

TRIANGULAR	CUADRANGULAR	PENTAGONAL	HEXAGONAL
			

CLASIFICACIÓN DE PRISMAS:

RECTO



OBLICUO



- Según el polígono de las bases



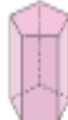

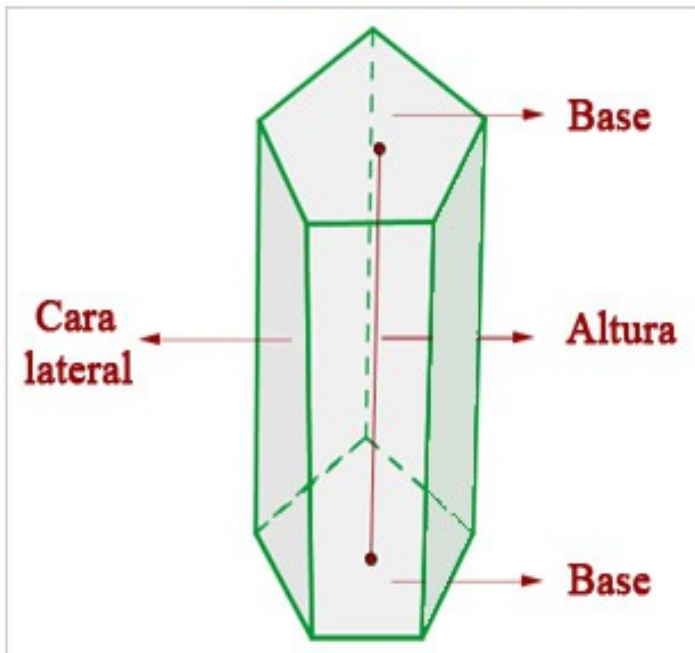
TRIANGULAR	CUADRANGULAR	PENTAGONAL	HEXAGONAL
			

LÁMINA 3 : ELEMENTOS

Elementos de un prisma



ELEMENTOS DE UNA PIRÁMIDE

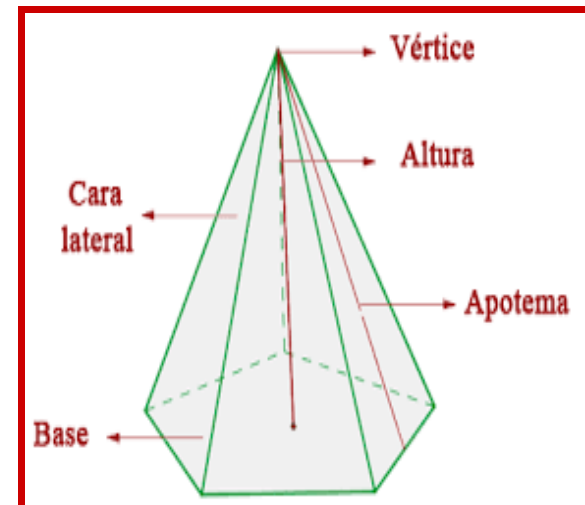


LÁMINA 4

CUERPOS REDONDOS

Los cuerpos redondos son aquellos que tienen, al menos, una de sus caras o superficies de forma curva. También se denominan cuerpos de revolución porque pueden obtenerse a partir de una figura que gira alrededor de un eje.

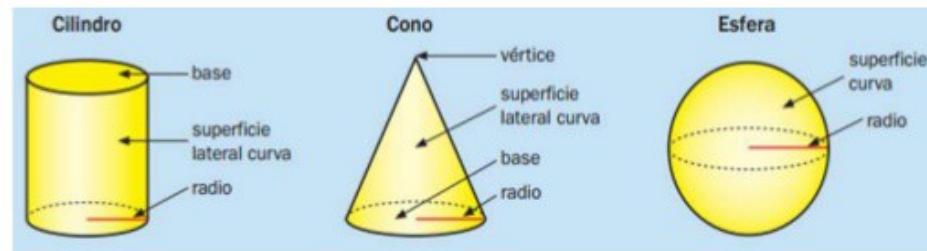


LÁMINA 5: RESUEMN / APOYO VISUAL PARA COMPRESIÓN DE CONTENIDO

PRISMAS, PIRÁMIDES Y CUERPOS REDONDOS

PRISMAS

SON CUERPOS GEOMÉTRICOS FORMADOS POR DOS BASES Y SUS CARAS SON PARALELOGRAMOS

EL NOMBRE DEL PRISMA DEPENDE DEL POLÍGONO QUE TENGA COMO BASE

CARA LATERAL
ARISTA
BASES
VÉRTICE

PRISMA TRIANGULAR **PRISMA CUADRANGULAR** **PRISMA PENTAGONAL**

PIRÁMIDES

SON CUERPOS GEOMÉTRICOS FORMADOS POR UNA BASE Y SUS CARAS LATERALES SON TRIÁNGULOS

EL NOMBRE DEL PRISMA DEPENDE DEL POLÍGONO QUE TENGA COMO BASE

ARISTA
BASE
VÉRTICE
CARA LATERAL

PIRÁMIDE TRIANGULAR **PIRÁMIDE CUADRANGULAR** **PIRÁMIDE PENTAGONAL**

CUERPOS REDONDOS

LOS CUERPOS REDONDOS SON AQUELLOS QUE TIENEN SUPERFICIES CURVAS

RADIO
BASES
CILINDRO

VÉRTICE
BASE
RADIO
CONO

RADIO
ESFERA