



ME QUEDO EN CASA

REPASAMOS LAS HORAS

MIÉRCOLES 10 de junio

Unité: Quelle heure est-il? (¿Qué hora es?)



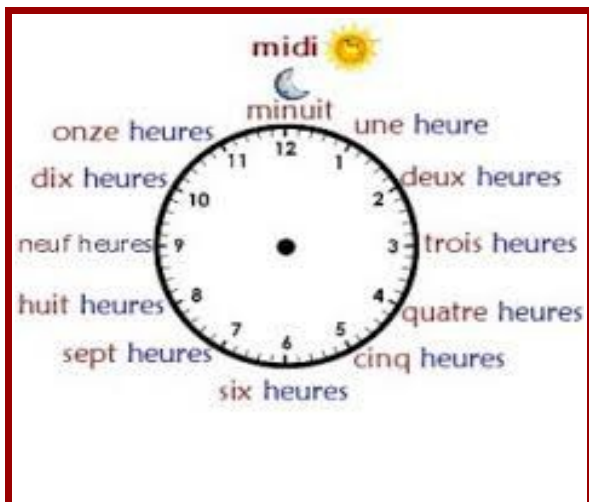
CUADRO CONTENIDO 1

Otro ejemplo horas en punto:

Quelle heure est-il? (¿Qué hora es?)

Il est six heures (son las seis)

Il est huit heures (son las ocho)



- Las 12 de la mañana: midi
- Las 12 de la noche: minuit

En estos casos no se dice el número ni la palabra hora:

- Il est midi (son las 12 de la mañana, es decir mediodía).
- Il est minuit (son las 12 de la noche, es decir medianoche).



CUADRO CONTENIDO 2

Quelle heure est-il? (¿Qué hora es?)

- Il est six heures (son las seis en punto **RESPUESTA MÁS USUAL**)
- Il est six heures **pile** (son las seis en punto usando la palabra **PILE**)
- Il est six heures dix (son las seis y diez) **NO SE PONE "ET!" (y)** antes de los minutos.
- Il est deux heures moins vingt (son las dos menos veinte)
- Il est huit heures **et** quart (son las ocho y cuarto)
- Il est cinq heures **et** demie (son las seis y diez)
- Il est neuf heures moins **le** quart (son las nueve menos cuarto)
- Il est midi (es mediodía)
- Il es minuit (es medianoche)

VIDEO

LAS HORAS

<https://www.youtube.com/watch?v=rO0BvBBtL-k>

ACTIVIDADES INTERACTIVAS

Las horas en punto:

<http://exercices.free.fr/divers/heure/pages/anheurepile.htm>

Las horas: y cuarto y media

<http://exercices.free.fr/divers/heure/pages/anheurquaredemi.htm>

Ficha interactiva:

<https://es.liveworksheets.com/zq242079hu>

MIÉRCOLES 10 de junio

Por la mañana enviaré un audio preguntando la hora y ofreciendo un modelo: envía un audio con la respuesta, mira el reloj y prepara tu respuesta antes de contestarme.

TRABAJO EN CUADERNO

Antes de realizar esta actividad debes repasar los contenidos anteriormente expuestos en láminas y cuadros de contenido. También debes visionar el video y repetir en voz alta para aprender la pronunciación.

- COPIA en tu cuaderno los cuadros de contenidos 1 y 2.


FICHA INTERACTIVA

- **ENVIAR en miércoles, este mismo día:** la siguiente ficha interactiva


[https://es.liveworksheets.com/worksheets/fr/Fran%C3%A7ais_Langue_%C3%89trang%C3%A8re_\(FLE\)/L'heure/Quelle_heure_est-il\\$_fu34444ij](https://es.liveworksheets.com/worksheets/fr/Fran%C3%A7ais_Langue_%C3%89trang%C3%A8re_(FLE)/L'heure/Quelle_heure_est-il$_fu34444ij)

Cuando la hagas abajo, haz clic en “terminado”. Aparecerá la siguiente pantalla: cumplimenta los apartados, COPIA BIEN MI DIRECCIÓN DE CORREO y haz clic en ENVIAR y la recibiré

¿Qué quieres hacer ahora?



Comprobar mis respuestas



Enviar mis respuestas a mi profesor/a

Introduce tu nombre completo:

Curso/grupo:

Asignatura:

Introduce el email o código clave de tu profesor/a:

Para quien no pueda hacerla por Internet facilito la ficha: dibuja los relojes en tu cauderno y escribe debajo de cada uno la hora que marca utilizando el contenido de esta unidad y **ENVIA**

QUELLE HEURE EST-IL?

